



## Martinique

# Cap sur l'île aux fleurs

Nous avons le plaisir de vous accueillir sur l'un de nos Road Trip.  
Vous trouverez dans votre programme des renseignements complémentaires vous permettant d'organiser au mieux votre voyage.

**Valable pour les départs du 01/01/2024 au 04/12/2024 inclus**


Rythme : 3/5 Histoire & culture : 3/5 Nature : 4/5 Enfants à partir de 2 ans



Au volant de votre voiture, Madinina ou l'île aux fleurs vous dévoilera toutes ses couleurs. Avec des étapes de 3 et 4 nuits, vous aurez le choix entre randonnées, visites, plongée et farniente. Vous découvrirez l'histoire bouleversante de la Martinique, mais aussi sa culture créole, ses jardins enivrants et ses anses idylliques... Comme un parfum de paradis.

### Les **INCONTURNABLES** Nouvelles Frontières

- La beauté de la presqu'île de la Caravelle et de sa réserve naturelle.
- L'exploration de la faune et la flore maritime dans la baie du Robert.
- La vue imprenable au sommet de la montagne Pelée.
- Les plages authentiques du sud de l'île et la célèbre plage des Salines.



## Jour 1 : France – Fort-de-France – La Trinité

Envol pour la Martinique. Prise en charge du véhicule à l'aéroport. Route vers la région de La Trinité, au nord-est de l'île. Installation pour 3 nuits à la Résidence Villa Bleu Marine (ou similaire).



## Jour 2 : La Trinité et ses alentours

Consacrez votre journée à la découverte de la **presqu'île de la Caravelle**, petit concentré des paysages de la Martinique : bananeraies, prairies parsemées d'arbustes sculptés par les alizés, forêt sèche autour du phare ou forêt tropicale au fond des vallons, mangroves où crabes et poissons pullulent, falaises battues par les vagues, plages abritées au fond des criques... Rien ne manque ! Admirez les **ruines du château Dubuc** situées au bout de la Presqu'île, en surplomb de la Baie du Trésor. S'il s'agit aujourd'hui de quelques ruines disséminées dans un vaste parc, l'endroit fut au cours du 18<sup>e</sup> siècle la propriété de la riche et puissante famille Du Buc. En 1657, Pierre Du Buc s'installe en Martinique, s'illustre dans la courte guerre qui oppose les Indiens Caraïbes aux colons et reçoit en récompense une concession aux environs de la Trinité, sur laquelle il cultive la canne à sucre et le tabac... Fort de son succès, il rachète dans les années qui suivent les terres environnantes et devient l'un des plus importants propriétaires de la Martinique. C'est à son petit-fils, Louis du Buc du Galion, que l'on doit la construction du Château entre 1720 et 1725. La propriété est habitée par la famille pendant près de 70 ans. Aujourd'hui, le Château Dubuc abrite un petit musée retraçant la vie de ses propriétaires. Vous pourrez aussi parcourir les **sentiers de randonnées** à travers la nature sauvage, ou déambuler dans l'**authentique village de pêcheurs de Tartane** et lézarder sur sa jolie petite plage.



## Jour 3 : La Trinité et ses alentours

Offrez-vous une **sortie en mer dans la baie du Robert** où trônent 10 îlets paradisiaques, entre barrière de corail et fonds blancs, pour une exploration de la **faune et de la flore maritimes**, des plus exceptionnelles.



## Jour 4 : La Trinité – Le Prêcheur (55 km / environ)

Empruntez la route nationale 1 et faites un arrêt au **musée du Rhum de la Distillerie Saint James**, qui retrace toute l'histoire de la **canne à sucre** et du **rum**. Implantée à Saint-Pierre depuis le 18<sup>e</sup> siècle, cette distillerie a été transférée à Sainte-Marie suite à l'éruption de la Montagne Pelée en 1902. Encore en activité, elle produit aujourd'hui plus de 3 millions de litres de rhum par an et élabore la plus large gamme de rhums agricoles... Fascinant !

Poursuivez votre visite de la **région de Sainte-Marie** pour apercevoir son **Tombolo**, cette flèche sableuse qui relie l'îlot à la terre ferme. À noter : le Tombolo Sainte-Marie se construit et se défait au rythme des saisons. De novembre à avril, lorsque les houles viennent du nord et qu'elles sont plus énergiques, la flèche sableuse se forme, créant ainsi un chemin vers l'eau peu profonde. À partir d'avril, les alizés s'atténuent et s'orientent dans une direction est à sud-est. Durant cette période, le Tombolo de Sainte-Marie s'érode progressivement. Faites un arrêt au musée de la banane, situé dans le quartier Fourniols au sein de l'ancienne "Habitation sucrière Limbé", dont la principale activité est depuis 1950 la culture de la banane. Vous y découvrirez les différentes variétés de ce fruit tant apprécié, qui sont plus de 55, ainsi que les secrets de sa culture, les dessous de sa consommation et ses vertus médicinales.

Vous traversez enfin les **villages de Marigot et du Lorrain** puis, via la RD10 menant au nord-ouest, vous arriverez au Prêcheur où le Village Pomme Cannelle (ou similaire) vous accueille pour les 3 prochaines nuits.



## Jour 5 : Le Prêcheur

Adeptes de randonnée ? L'**ascension de la "Grande Dame du Nord", la Montagne Pelée**, est assurément un "must do" lorsque l'on est en Martinique. Le volcan, haut de 1 397 m, constitue le **point culminant de l'île**. Si la Montagne Pelée présente une apparence tranquille, elle reste un volcan en activité comme le prouvent les sources d'eau chaude situées sur son flanc occidental. Rassurez-vous : la dernière éruption date de 1929 et l'activité souterraine est surveillée en permanence par l'Observatoire du Morne des Cadets.

Au retour, faites un arrêt dans l'**agréable petite ville du Morne-Rouge**, commune la plus élevée de la Martinique, et poursuivez jusqu'à **Saint-Pierre**, classée ville d'art et d'histoire, qui fut totalement détruite en 1902 par l'éruption de la Montagne Pelée. La visite des ruines est une émouvante évocation de la nuée brûlante, des 28 000 morts mais aussi du seul survivant, un prisonnier incarcéré pour ivrognerie : Cyparis. Saint-Pierre était alors la vraie capitale de la Martinique, avant l'essor de Fort-de-France. On l'appelait le "Petit Paris des Antilles" et son théâtre était une copie de celui de Bordeaux. Vous pourrez aussi visiter le musée Franck Perret, qui retrace la catastrophe du 8 mai 1902. Dans ce musée créé en 1933 par Frank Alvord Perret, on peut voir l'imposante cloche de fonte de la Cathédrale Notre-Dame-du-Bon-Port de Saint-Pierre, partiellement fondue et totalement déformée par la chaleur... Un objet témoin de l'incroyable puissance dévastatrice de la nuée ardente qui frappa la ville. Les photos prises avant l'événement permettent aussi de mieux se rendre compte de l'importance de la ville qui comptait alors pas moins de 102 rues.



## Jour 6 : Le Prêcheur

Direction **Le Carbet**, à la découverte du **zoo de Martinique**, membre de l'EAZA et de l'AFdPZ. Dans la plus ancienne habitation de l'île, observez la **faune sauvage** : singes, jaguars, pumas, loriquets, grands fourmiliers et rats laveurs, parmi des centaines d'autres. Imprégnez-vous de l'histoire du lieu et baladez-vous dans ses deux immenses volières. Un cadre enchanteur, qui vous émerveillera à coup sûr ! Voisine, la **petite plage de l'Anse Latouche** est idéale pour une sortie en snorkeling.



## Jour 7 : Le Prêcheur – Fort-de-France – Sainte-Luce

(70 km / environ)

Route vers le **sud de l'île**. Faites un arrêt à l'incontournable **jardin de Balata**. Admirez ce spectaculaire jardin, organisé autour de l'habitation familiale à l'architecture créole typique, qui abrite plus de 3 000 espèces de plantes tropicales... un véritable chef d'œuvre ! Puis découvrez **Fort-de-France**, son marché et ses monuments historiques, dont la bibliothèque Schoelcher, étonnant bâtiment aux armatures métalliques (sa structure métallique fut d'abord montée à Paris avant d'être transportée jusqu'en Martinique), et la cathédrale Saint-Louis, qui mêle le style roman byzantin et l'inspiration Eiffel avec ses grosses poutres de fer. Flânerie sur le marché coloré où ti punch, épices et doudous sauront convaincre les plus récalcitrants. La gentillesse et la décontraction antillaises invitent en effet à se laisser aller... Poursuivez jusqu'à Sainte-Luce pour un séjour de 4 nuits à la résidence Les Cayalines (ou similaire).



## Jour 8 : Sainte-Luce

**Journée farniente**. Les **jolies plages authentiques**, fréquentées par les locaux, ne manquent pas dans les alentours : l'**Anse Gros Raisin**, **Fond Banane** ou **Corps de Garde**. À 15 minutes de Sainte-Luce, au cœur d'une vallée verdoyante et entourée de champs de canne à sucre, visitez l'authentique **Maison La Mauny**.



## Jour 9 : Sainte-Luce

Direction le **sud-ouest de la Martinique**. Véritable joyau ancré dans la mer des Caraïbes, le **rocher du Diamant** est devenu un véritable symbole de l'île. Cet îlot volcanique qui mesure 175 mètres de haut, situé à 2 kilomètres de la côte, est un espace naturel protégé qui s'observe mais ne se visite pas. Ne manquez pas le point de vue aménagé sur la route départementale 37, qui offre un panorama époustouflant... Empruntez ensuite la jolie route des Anses (RD7), qui vous donnera accès à une succession de **plages plus paradisiaques** les unes que les autres : les **Anses d'Arlet**, l'**Anse Dufour**, l'**Anse à l'Âne**... Enfin, offrez-vous une **sortie en catamaran** pour voir toutes ces beautés naturelles de plus près.




## Jour 10 : Sainte-Luce

Explorez le **sud-est** de l'île, en vous attardant sur la célèbre **plage des Salines** avec son sable blanc et ses cocotiers penchés sur la mer aux eaux turquoise. Visitez le **charmant bourg de Sainte-Anne** et promenez-vous dans ses rues piétonnes aux jolies maisons créoles très colorées. Découvrez l'église du village, classée monument historique. D'abord construite au 18<sup>e</sup> siècle, elle a été détruite par un cyclone en 1817. Reconstituée 7 ans plus tard, elle a ensuite été agrandie à la fin du 19<sup>e</sup> siècle. Faites également un tour sur le marché du bourg, où vous trouverez beaucoup de souvenirs : bijoux, objets, tissus madras, punchs, épices...



## Jour 11 : Sainte-Luce – Fort-de-France – France (30 km / environ)

Profitez de cette dernière journée pour vous relaxer ou faire vos derniers achats de souvenirs. Route vers l'aéroport de Fort-de-France et restitution du véhicule. Envol pour la métropole. Nuit à bord.



## Jour 12 : Arrivée en métropole

**À noter :** L'hébergement étant prévu en résidences hôtelières, les équipements fournis ne seront par conséquent pas toujours identiques. Départ quotidien du 01/01/2024 au 14/12/2024. Location de voiture incluse.

## EXTENSION(S) OPTIONNELLE(S)

### Extension balnéaire optionnelle

Séjour : Club Lookéa Carayou (nous consulter)

## INFORMATIONS PARTICULIÈRES

**Accueil personnalisé** à l'aéroport de Fort-de-France par notre correspondant PASSION OUTREMER et **assistance sur place** (réunion d'information, permanences à l'hôtel, assistance départ).

### Hébergement

Les hébergements mentionnés au programme sont donnés à titre indicatif et sujets à changement. Vous serez logés dans le ou les hébergement(s) cité(s) ou similaire(s). Par conséquent, les équipements fournis ne seront pas toujours identiques.

La liste définitive de vos hôtels est disponible environ 15 jours avant départ : demandez-la à votre agence.

Les étapes du road trip peuvent être modifiées ou inversées selon la disponibilité des hébergements.

### Location de voiture

Nous sommes en partenariat avec plusieurs sociétés de location de voiture, aussi le nom du loueur et la catégorie de voiture vous seront communiqués lors de la remise de votre carnet de voyages.

**Rappel :** à la réservation, le premier voyageur indiqué est le conducteur principal.

# LOCATION DE VOITURE

Lors du choix de votre véhicule, pensez au volume de vos bagages.

**Catégorie B - Peugeot 208 ou similaire** - Maximum 3 personnes.

**Catégorie C - Duster ou Peugeot 308 ou similaire** - Maximum 4 personnes.

## La location de voiture comprend :

- La location de voiture pour une durée de 10 jours.
- L'assurance CDW (COLLISION DAMAGE WAIVER), qui couvre votre responsabilité financière en cas de dommage au véhicule, que la faute vous soit ou non imputable. Cependant, une franchise\* non rachat s'applique en cas d'accident provoqué par le conducteur.
- L'assurance TL (responsabilité civile au tiers), qui couvre la responsabilité du conducteur pour les blessures et les dommages matériels (ceux spécifiés dans les conditions de vente du contrat de location de voiture, que vous signerez lors de la remise de votre véhicule). Elle ne couvre pas les blessures du conducteur ou les dommages causés à la voiture de location. Cette couverture n'est valable que si vous respectez les conditions du contrat de location.

\* La franchise correspond à la somme qui reste à votre charge en cas de dommage ou vol du véhicule (de 800 € à 2 400 € selon la catégorie de voiture).

- Le kilométrage illimité.
- L'air conditionné.
- La taxe locale de 8,5 %.

## Le prix ne comprend pas :

- Le carburant.
- Les options et autres frais payables sur place liés à la location de voiture (conducteur additionnel, assurances complémentaires facultatives, rachat de franchise, équipement supplémentaire, etc.).
- Les suppléments Rachat de franchise super CDW, à partir de 9,00 €/jour/véhicule – Suppression totale franchise STF à partir de 16,00 €/jour/véhicule.
- Les contraventions dues aux infractions au code de la route, les frais de parking.
- Les frais en cas de surclassement ou de changement de catégorie de véhicule.
- La surcharge aéroport de 35 €.

## CONDITIONS DE LOCATION

### Remise du véhicule

Le nom du loueur vous sera communiqué lors de la remise de votre carnet de voyages.

- Des frais de 25 € s'appliquent pour une livraison ou une restitution du véhicule en dehors des heures d'ouverture du loueur (payable sur place).

(Réservation obligatoire pour une remise en dehors des horaires d'ouverture, numéro de vol indispensable).

- Une carte de **crédit** est obligatoire lors de la prise en charge du véhicule de location (elle doit toujours être au nom du conducteur). Elle permet d'ouvrir le contrat de location. Attention : les cartes de débit ne sont désormais plus acceptées par les loueurs, qui vous refuseront la location. Vérifiez que la mention "**CRÉDIT**" figure bien en petit sur votre carte. Les Visa Electron, les cartes d'achat et les cartes Maestro ne sont pas acceptées comme carte de garantie.

Le véhicule est livré avec le plein et doit être restitué avec le même niveau d'essence qu'au départ. Dans le cas contraire, le loueur vous facturera le carburant au prix public ainsi que des frais de service sur carburant.

Le véhicule doit être restitué dans un état de propreté identique à celui de départ. Dans le cas contraire, des frais de nettoyage évalués en fonction de l'état du véhicule seront facturés.

### Conducteur

- Le conducteur doit présenter un permis de conduire français original valide (les photocopies ne sont pas acceptées). Même si vous disposez d'un permis international, le permis de conduire français doit obligatoirement être présenté sur place.

- Le conducteur doit être en possession d'une carte de crédit.

- Le conducteur doit avoir minimum 21 ans et être titulaire du permis depuis plus de 1 an.

**Si vous avez un permis de conduire "nouveau modèle/format carte de crédit", vérifiez sa date d'expiration pour qu'il soit bien valable pendant toute la durée de votre voyage.**

### Caution

IMPORTANT et OBLIGATOIRE : un dépôt de garantie (ou caution), variable selon la catégorie de véhicule, sera prélevé sur la carte bancaire du conducteur lors de la remise du véhicule.

Le dépôt de garantie a pour but de couvrir totalement ou partiellement les coûts additionnels éventuels durant votre location (jours supplémentaires, frais d'abandon, carburant, dommages, etc.). Vous devez vous assurer de disposer du plafond bancaire nécessaire à ce

prélèvement obligatoire, de de 800 € à 2 400 € selon la catégorie de véhicule choisie.

### **Comment calculer votre location ?**

La date de prise en charge du véhicule détermine la saison tarifaire applicable pour l'intégralité de la location. La durée de la mise à disposition du véhicule est calculée par tranche horaire de 24 heures.

En cas de dépassement de la durée initiale de votre location, le paiement des jours supplémentaires s'effectuera sur place sur la base du tarif local. Les suppléments seront prélevés sur la carte bancaire du conducteur.

En cas de restitution du véhicule avant la date prévue, les jours non utilisés ne pourront faire l'objet d'aucun remboursement, que ce soit sur place ou à votre retour.

### **Options à régler sur place (liste non exhaustive) :**

- Conducteur additionnel : 35 €/conducteur/séjour. Tout conducteur doit être désigné sur le bon d'échange.
- Jeune conducteur (21 à 23 ans) : 40 € par séjour.
- Siège bébé : 9 € par jour, siège enfant (2-5 ans) : 9 € par jour, siège rehausseur pour enfant (6-12 ans) : 6 € par jour.

**Tous ces suppléments, donnés à titre indicatif, sont susceptibles d'être modifiés sur place sans préavis.**

### **IMPORTANT**

**Nous vous conseillons de vérifier votre contrat avant de le signer et d'en conserver précieusement une copie jusqu'à votre retour en France.**



**NOUVELLES  
FRONTIERES**

# Restez connecté !

**NOUVEAU**

**INCLUS dans votre voyage**

2 Go en City Trip

3 Go en Road Trip sauf :

Népal : 1 Go uniquement

Cuba, Réunion et Namibie :


pas de carte

Pour en bénéficier rendez-vous sur le site : <https://tui-fr.mozio.com/esim/?locale=fr>  
Renseignez votre destination puis le nombre de Go correspondant à votre type de voyage.  
Saisissez le code promo indiqué sur votre bon d'échange pour bénéficier de la gratuité.  
Créez votre compte et validez !






NOUVELLES  
FRONTIÈRES




NOUVEAU

**Voyagez avec l'essentiel.**

Billets d'avion, carnet de voyage, itinéraire détaillé...

Retrouvez tout votre voyage sur l'appli **Nouvelles Frontières** 

Téléchargez  
l'appli





## Martinique

### FORMALITÉS & SANTÉ

Décalage horaire : -6h en été, -5h en hiver.

Temps de vol : 8h45

#### FORMALITÉS ADMINISTRATIVES\*

- **Passeport ou carte nationale d'identité en cours de validité, obligatoire.**
- **ATTENTION** : passeport obligatoire pour les croisières et pour l'île de Saint-Martin.
- Les **mineurs** voyageant seuls ou avec une personne ne disposant pas de l'autorité parentale doivent être munis d'une autorisation de sortie de territoire ainsi que d'une photocopie du titre d'identité du parent signataire.
- Nous vous recommandons de vous munir d'une copie papier recto-verso de vos certificats et formulaires ou de numériser ceux-ci sur votre propre adresse électronique.

#### FORMALITÉS SANITAIRES

**Vaccination et/ou traitements conseillés :**

- Vaccinations habituelles à jour (DTP et ROR).
- Anti-moustique recommandé.

\*Toutes ces informations, valables pour les ressortissants français, sont données à titre indicatif. Elles peuvent évoluer sans préavis et ne concernent que les vols directs de/vers la France. En cas de transit, certains pays peuvent exiger des formalités supplémentaires. Si votre voyage inclut plusieurs destinations, merci de vous référer aux formalités en vigueur pour chacune d'entre elles. Compte tenu de l'évolution rapide de la situation administrative et sanitaire dans certains pays, nous vous recommandons de consulter le site du Ministère des Affaires étrangères jusqu'au jour de votre départ.

# INFORMATIONS PAYS

## Climat

Climat tempéré, avec une eau à 27 °C en moyenne. On distingue 2 saisons : la période d'hivernage de juin à décembre, qui est la saison la plus chaude avec de fortes précipitations, un vent faible et des cyclones de juin à octobre. La saison sèche s'étend quant à elle de janvier à mai, avec des températures plus fraîches allant de 22 à 25 °C.

## Monnaie

La Martinique fait partie des DROM-COM. On y utilise la même monnaie qu'en métropole, l'Euro. Préférez la carte de crédit au chèque. Les banques ouvrent en général aux mêmes heures qu'en France métropolitaine.

## Langue

Le français est la langue officielle.

Le créole, mélange d'ancien français et d'expressions imagées, est communément parlé.

## Gastronomie

On mange délicieusement bien en Guadeloupe et en Martinique. Et pas seulement des accras et du boudin ! Les poissons grillés y sont généralement accompagnés de la fameuse "sauce chien", que vous retrouverez également sur les ouassous (écrevisses) ou la langouste (divine). Sur ces îles où l'influence de la cuisine indienne est importante, le colombo et le blaff sont incontournables, tout comme le crabe farci. En dessert, les bananes flambées sont idéales pour terminer le repas en douceur. Ne manquez pas de tester le ti'punch en apéritif ou de vous laisser tenter, pour la suite, par un rhum arrangé.

Dans les restaurants, le pourboire n'est pas forcément courant mais il n'en reste pas moins apprécié.

## Savoir-vivre et coutumes

Tous les insulaires aiment chanter et danser quel que soit leur âge. Les rythmes antillais constituent l'un des attraits de ces îles. On y différencie les musiques dites traditionnelles, comme la biguine, et les musiques contemporaines telles que le zouk, qui est un mélange de rythmes traditionnels et occidentaux. Les manifestations folkloriques sont riches en couleurs, en particulier pendant la période du carnaval. Les fêtes patronales font partie intégrante de la vie des villages martiniquais. À cela, il faut ajouter les courses de yoles, les compétitions diverses et les événements locaux qui sont autant de rendez-vous propices aux plaisirs de la musique et de la danse. Pourquoi ne pas séjourner en Martinique durant la période du fameux Carnaval créole, qui débute le week-end précédant Mardi Gras et se termine le mercredi des Cendres, généralement en février ou mars ? Outre les températures idéales pour fuir le froid de l'hiver en métropole, l'ambiance y est extraordinaire : orchestres de rues, défilés de chars, déguisements et festival de couleurs... Le carnaval de Martinique, très célèbre, compte parmi les plus variés et les plus exubérants du monde.

## Souvenirs et artisanat

Sur place, vous trouverez un grand choix d'objets sculptés dans de la Calebasse ou fabriqués en fibre de noix de coco : bijoux, bols, saladiers, photophores, masques... De quoi rapporter de beaux souvenirs !

Ne repartez pas non plus sans votre tissu de madras : ces célèbres tissus colorés, souvent décorés de grands carreaux, égaiement les vêtements des Martiniquais. Les longues robes à dentelles sont superbes, mais vous pourrez également rapporter d'autres pièces en madras : petits sacs, foulards, casquettes, trousse, poupées...

Le rhum sera le souvenir incontournable de votre séjour. Les rhums de la Martinique sont d'ailleurs les seuls au monde à avoir décroché une AOC (Appellation d'Origine Contrôlée). Sept distilleries de l'île acceptent de vous ouvrir leurs portes. Vous pourrez ainsi y choisir votre rhum favori après une visite et une dégustation consciencieuse.

Les spécialités locales sont le rhum blanc, le rhum vieux et le punch. Essayez notamment le punch coco, goyave ou banane, ou encore au fruit de la passion (maracuja).

Laissez-vous également tenter par des épices. Le gingembre, le rocou, le safran, le poivre, le cumin, le colombo, les clous de girofle et le piment sont autant d'épices que vous pourrez rapporter de votre voyage antillais. De retour à la maison, ces irrésistibles exhausteurs de goût vous seront utiles pour concocter de bons petits plats martiniquais, comme le dombré ou le colombo de poulet. De quoi raviver de bons souvenirs gustatifs...

# BOUCLER SA VALISE

## **Bagages**

Adaptez le nombre de bagages à la taille de votre véhicule de location et au nombre de passagers.

## **Chaussures**

Prévoyez une paire de tongs solides ou de sandales pour la plage.

Pour flâner en ville ou sortir, pensez à prendre une paire de chaussures de ville confortables.

Pour les randonnées ou les activités plus sportives, prévoyez également de bonnes chaussures de marche ou une paire de baskets adaptée.

## **Vêtements**

Glissez dans votre valise des vêtements légers pour supporter les fortes températures en journée, mais aussi des tenues à manches longues et des pantalons pour vous protéger des moustiques et pour les soirées plus fraîches.

Une paire de lunettes de soleil, un maillot de bain, un chapeau et/ou une casquette sont bien entendu indispensables.

Une crème anti-moustiques adaptée au climat tropical, tout comme une bonne crème solaire, devront également être glissées dans vos affaires.