



Madagascar

Mosaïque malgache NOUVEAU

Une mosaïque de décors captivants caractérise la route nationale 7, depuis Antananarivo jusqu'aux plages de sable blanc de la côte sud-ouest.

Valable pour les départs du 04/05/2025 au 02/11/2025 inclus

Nombre de participants : Minimum : 3 / Maximum : 15

Rythme : **3/5** Traditions : **3/5** Nature : **4/5**



Des majestueux massifs montagneux aux cultures en terrasse en passant par les forêts denses peuplées de lémuriens, les vallées verdoyantes, les savanes infinies et les magnifiques lagons, chaque étape révèle une nouvelle facette de Madagascar. Vous aurez l'occasion de découvrir de charmants villages traditionnels qui témoignent de l'héritage culturel des différentes régions. Votre itinéraire vous conduira également jusqu'aux aires protégées du sud de l'île, avec le Parc National de Ranomafana et le Parc National de l'Isalo.

Les **INCONTOURNABLES** Nouvelles Frontières

- Une grande diversité de paysages : collines, rizières, cultures en terrasse, villages traditionnels, montagnes granitiques, massif de grès de l'Isalo, végétation épineuse du sud, majestueux baobabs, mangrove, lagon du sud-ouest...
- Un voyage parfaitement équilibré : rencontre avec les villageois, balade en VTT, randonnées pédestres dans des sites naturels, activités nautiques ou farniente en bord de mer.
- Une sélection d'hôtels de charme et écologiques.



Jour 1 : France – Antananarivo

Envol en soirée pour Antananarivo. Dîner à bord.



Jour 2 : Antananarivo

Arrivée à Madagascar selon l'horaire de la compagnie aérienne que vous aurez choisie. Accueil et transfert dans l'hôtel 3* où vous vous installez pour 2 nuits. Temps libre pour récupérer du vol de nuit.

En début de soirée, apéro de bienvenue, rencontre avec les autres membres du groupe et briefing sur le déroulement du voyage.

Dîner et nuit à l'hôtel.



Jour 3 : Antananarivo

Accompagnés d'un guide, vous partez visiter "Tana" à pied en sillonnant les escaliers et ruelles qui relient, entre eux, les petits quartiers perchés sur les collines de la capitale, et découvrir les hauts-lieux culturels, monuments historiques et édifices religieux marquant l'histoire de la ville. Passage au Palais de la Reine, qui offre l'un des meilleurs points de vue sur Antananarivo, suivi par la visite du Musée de la Photographie de Madagascar (fermé le lundi). Vous terminerez votre tour à la Fondation H, le premier musée d'art contemporain de la ville.

Déjeuner malgache.

En début d'après-midi, balade en vélo à assistance électrique dans les campagnes aux environs de Tana. Transfert d'environ 30 minutes pour quitter la ville et partir explorer les magnifiques paysages caractéristiques des hautes terres avec leurs cours d'eau, leurs rizières et leurs champs entourés par les douze collines sacrées.

Dîner et nuit à l'hôtel.



Jour 4 : Antananarivo – Antsirabe (170 km / environ 4h)

Après le petit déjeuner, vous prendrez le temps de visiter et de rencontrer les responsables du centre Akamasoa. Découvrez, de vos propres yeux, les miracles accomplis par un seul homme grâce à son dévouement, sa passion et sa volonté d'apporter son aide aux plus fragiles. Cet homme, c'est le Père Pedro, symbole de générosité et d'engagement. Après avoir vécu de longs mois dans la misère auprès des plus démunis, il créa l'association Akamasoa avec la participation et la responsabilisation de tous les bénéficiaires. Quelques chiffres, en bref, illustrent sa démarche : 13 000 enfants scolarisés, 2 800 emplois générés, 18 villages, 2 400 logements...

Déjeuner avant de prendre la route vers le sud de l'île.

Découverte du monde rural des Hautes Terres malgaches, de l'architecture des maisons traditionnelles, des rizières et des techniques de culture qui lui sont propres.

Dîner et nuit à l'écododge.



Jour 5 : Antsirabe – Ranomafana (275 km / environ 7h)

Après le petit déjeuner, vous effectuerez quelques visites sur Antsirabe puis partirez en direction d'Ambositra, carrefour commercial multiethnique où l'on rencontre de talentueux spécialistes du travail du bois précieux.

Petite halte avant de partir découvrir sculpteurs et marqueteurs dans leurs quartiers, où ces habiles et sympathiques artisans se feront un plaisir de vous accueillir chez eux.

Déjeuner en cours de route.

Poursuite vers Ranomafana à travers une route de montagne bordée d'eucalyptus. Arrivée en fin d'après-midi.

Dîner et nuit à l'hôtel.



Jour 6 : Parc National de Ranomafana – Fianarantsoa – Ambalavao (120 km / environ 4h)

Tôt le matin, visite guidée, à pied, de la forêt de Ranomafana. Le Parc National de Ranomafana est essentiellement recouvert d'une forêt tropicale humide et d'une forêt de montagne. Il abrite une biodiversité singulière avec une faune abondante et variée, dont le lémurien "hpalémur doré", ainsi qu'une végétation riche et luxuriante grâce au climat local et aux nombreux cours. Après la visite, vous prendrez la route pour Fianarantsoa.

Déjeuner en ville puis poursuite de l'itinéraire à travers les vignobles du pays Betsileo en direction d'Ambalavao.

Installation, dîner et nuit à l'hôtel.



Jour 7 : Ambalavao – Ranohira (225 km / environ 5h)

Avant de reprendre la route, halte dans la réserve villageoise de "Anja", un parc géré par une communauté villageoise. Petite balade à la rencontre du plus connu des lémuriens, le maki ou "lémur catta", emblème de la Grande Île. Il est aussi possible de rencontrer de curieux reptiles tels que le Caméléon de Parson, la plus grande de toutes les espèces du genre, ou encore d'approcher une flore aux allures étranges qui semble jaillir des rochers.

La balade continue jusqu'à un point de vue, avant un déjeuner sous forme de pique-nique. Changement de climat et de paysage à l'entrée du Grand Sud. Les massifs rocheux, dont certains sont sacrés, constitueront dorénavant le panorama. Passage par les légendaires portes du Sud et traversée du plateau de l'Ihorombe. Vous voilà en plein territoire Bara ! Poursuite vers l'Isalo et arrivée sur place en fin de journée. Installation pour 2 nuits à l'hôtel.

Dîner et nuit.



Jour 8 : Parc National de l'Isalo

Journée consacrée à la visite du Parc National de l'Isalo. La plus vieille formation géologique de Madagascar vous livre ses secrets ! Ce massif de grès continental et ruiniforme date du jurassique. Sa géomorphologie très typique, sculptée par les érosions, offre un spectacle unique de couleurs et de formes. Considéré comme le deuxième plus grand parc national de Madagascar, il renferme des richesses inouïes en termes de biodiversité, telles qu'une végétation rupicole endémique de type aloès, euphorbes, pachypodes et kalanchoe, ainsi qu'une faune spécifique.

Transfert à l'entrée du parc pour une randonnée traversant les plus beaux sites du massif. Vous rejoindrez en premier lieu la piscine naturelle, à travers un sentier qui traverse de magnifiques parois rocheuses où se cachent les tombeaux des Bara. Arrêts sur quelques points de vue offrant des panoramas époustouflants sur le massif. Après la baignade, vous reprendrez la randonnée le long d'une ligne de crête, située sur la partie orientale du massif, pour aboutir jusqu'au cirque et à la forêt de Namaza. Avec un peu de chance, vous croiserez quelques groupes de lémuriens. Pour les plus courageux, la balade se poursuivra jusqu'à la piscine noire et à la piscine bleue, puis à la cascade des nymphes. Déjeuner pique-nique en cours de balade.

Dîner et nuit à l'hôtel.



Jour 9 : Ranohira – Tuléar (240 km / environ 4h)

Demi-journée libre pour profiter du site et des activités autour de l'hôtel : balade autoguidée dans un coin du massif, visite d'une plantation bio, spa, équitation ou vélo.

Départ pour Toliara (Tuléar) après le déjeuner.

La demi-journée de route permet de traverser les petits villages champignons des chercheurs de saphir. Aperçu de la végétation typique du sud de Madagascar – les aloès, les baobabs et les euphorbiacées – ainsi que des magnifiques tombeaux Mahafaly.

Arrivée à Tuléar et dîner à une bonne table locale. Nuit à l'hôtel.



Jour 10 : Tuléar – Anakao

Transfert au port de Tuléar puis embarquement pour 1h de bateau jusqu'à Anakao. Ce charmant village de pêcheurs est situé dans le sud de Tuléar, en bordure d'un magnifique lagon. C'est un village typique où cohabitent pêcheurs Vezo sédentarisés et éleveurs agriculteurs Tanalana. La gentillesse et l'hospitalité des villageois n'ont d'égal que la beauté des paysages environnants. Ici, les plages de sable blanc sont bordées d'un côté par des dunes côtières abritant une flore endémique, et de l'autre par un lagon aux eaux cristallines. Déjeuner libre.

Installation pour 3 nuits dans un écolodge.

Dîner et nuit à l'écolodge.



Jour 11 et 12 : Séjour en bord du lagon

Journées libres à votre guise (activités à voir sur place).

On trouve ici les plus belles plages et les plus beaux lagons de Madagascar. Étendues sur des centaines de kilomètres, le long de la côte sud-ouest de l'île, ces plages de sable blanc, fin et sauvage composent, avec la mer turquoise, le parfait décor pour un séjour balnéaire inoubliable.

Possibilité d'organiser plusieurs activités au départ de l'hôtel :

- Activités nautiques : surf, stand-up paddle, balade en pirogue traditionnelle, snorkeling, plongée sous-marine, pêche, sports nautiques...
- Activités terrestres : visite du Parc National de Tsimampetsotsa.
- Observation des baleines à bosse sur les mois de juillet et août.

Déjeuners libres. Dîners et nuits à l'écolodge.



Jour 13 : Anakao – Tuléar – Antananarivo

Très tôt le matin, transfert en bateau jusqu'à Tuléar. Mise à disposition d'un véhicule et d'un guide jusqu'au décollage de l'avion.

Déjeuner à Tuléar ou à Antananarivo selon l'horaire du vol.

Envol pour Antananarivo. Accueil à l'arrivée et transfert à l'hôtel.



Jour 14 : Antananarivo – France

Dernière journée sur Tana. Shopping et visite de la "ville des milles". Antananarivo vous ouvre les portes de ses petites boutiques, ses échoppes et ses marchés colorés. De l'art à l'artisanat en passant par les produits et épices locaux, tout est disponible pour un shopping de qualité. À la recherche des meilleures adresses, nos guides vous orienteront de boutique en boutique, selon vos penchants : sculpture, marqueterie, ferronnerie, épicerie fine, antiquités, chocolat, rhum... Chaque endroit est un lieu d'inspiration et de ravissement ! Déjeuner libre.

En fonction des horaires du vol, transfert à l'aéroport d'Ivato pour le vol retour à destination de la France.



Jour 15 : Arrivée en France

À noter : Au-delà des beaux paysages et des découvertes, ce voyage se veut également engagé et solidaire. La majorité des hôtels sélectionnés respectent des critères de durabilité et s'engagent sur le plan environnemental et social. Tous les déchets générés durant le voyage sont triés, recyclés et valorisés. Il s'agit également d'un voyage sans plastique, car nous fournissons de l'eau potable aux voyageurs, évitant ainsi la consommation de bouteilles d'eau jetables.

INFORMATIONS PARTICULIÈRES

Encadrement

Un chauffeur-guide pour les groupes jusqu'à 8 participants et un chauffeur + un guide accompagnateur pour les groupes à partir de 8 participants.

La personne qui vous accompagne partagera avec vous son goût du voyage et sera votre interlocuteur privilégié. Guide local francophone, il saura mieux que quiconque vous faire découvrir son pays. Votre guide-accompagnateur est muni d'une trousse de premier secours et d'un moyen de communication.

Transport

Voiture 4 X 4 (de 2 à 4 participants), minivan (de 5 à 8 participants) ou minibus (de 9 à 15 participants).

Toutes les routes malgaches ne sont pas goudronnées et celles qui le sont ne sont pas pour autant des autoroutes. Aussi, la durée des trajets est plus longue qu'en Europe pour une même distance parcourue. De plus, les routes locales, en perpétuelle réfection, sont aussi sinueuses que montagneuses. Pour chaque trajet, votre guide vous communiquera les informations actualisées quant au timing et au coefficient de viabilité. Notez également que la vitesse est limitée à 80 km/h sur la route et à 60 km/h sur les pistes, de façon à garantir aux passagers des trajets détendus, confortables et en toute sécurité. Compte-tenu de l'état des routes à Madagascar, les trajets peuvent être éprouvants. Le cas échéant, changez de place ou demandez à votre guide ou chauffeur de faire des pauses régulièrement. Enfin, la priorité étant donnée aux non-fumeurs, les fumeurs devront profiter des pauses pour s'adonner à leur petit plaisir.

Repas

Ce circuit est en pension complète à l'exception de 5 déjeuners (les déjeuners du jour 2 et jour 14 à Antananarivo ainsi que les 3 déjeuners lors du séjour libre à Anakao les jours 10, 11 et 12).

Prévoir de 8 € à 15 € pour les repas libres et 3 € environ pour la boisson (prix donnés à titre indicatif).

DURABILITÉ

Au-delà des beaux paysages et des découvertes, ce voyage se veut également engagé et solidaire. La majorité des hôtels sélectionnés respectent des critères de durabilité et s'engagent sur le plan environnemental et social. Tous les déchets générés durant le voyage sont triés, recyclés et valorisés. Il s'agit également d'un voyage sans plastique, car nous fournissons de l'eau potable aux voyageurs, évitant ainsi la consommation de bouteilles d'eau jetables. Enfin, nos guides sont fortement sensibilisés à la protection de l'environnement et à la responsabilité sociale, conformément à notre charte de bonne conduite.



HÉBERGEMENT

Hôtels et écolodges de 2 à 3* (plus de détails ci-dessous).

La majorité des hôtels sélectionnés respectent des critères de durabilité et s'engagent sur le plan environnemental et social.

La capacité d'accueil des hôtels à Madagascar étant limitée, la liste des établissements figurant au présent programme est donnée à titre indicatif et pourra être modifiée. Notez par ailleurs que la classification des hôtels ne correspond pas aux normes internationales.

Bon à savoir : en général, les chambres dans les hôtels et écolodges de ce circuit disposent toutes de moustiquaires, à l'exception de l'écolodge "Les chambres du voyageur", à Antsirabe, qui utilise des diffuseurs anti-moustiques.

Voici les noms des hôtels prévus pour ce circuit. Selon l'état des réservations, nous pouvons être amenés à vous loger dans des hôtels similaires de même catégorie (normes locales) :

Hostel du Père Pedro – Antananarivo (2 nuits)

En séjournant à l'Hostel du Père Pedro, vous découvrirez que la légende dit vrai : le sourire des enfants à Madagascar est la plus grande richesse du pays ! Ressourcez-vous en vivant au rythme d'Akamasoa et de ses habitants. Installé sur les hauteurs des collines surplombant la capitale, Antananarivo, l'Hostel du Père Pedro reverse la totalité de ses bénéfices à l'association Akamasoa, lui apportant un soutien pérenne. L'association, aux commandes de l'établissement, assure son bon fonctionnement aux côtés de jeunes apprentis.

Écolodge Les Chambres du Voyageur - Antsirabe (1 nuit)

C'est la plus belle adresse de la ville d'Antsirabe. L'architecture de l'écolodge, idéalement situé au pieds du parc de l'Est, est inspirée des maisons traditionnelles malgaches. Les chambres sont ici spacieuses, fonctionnelles et calmes. Le lodge possède également 3 magnifiques jardins abritant plusieurs espèces endémiques. Avec un œil bien affûté ou l'aide de quelqu'un, vous pourrez voir les caméléons qui se cachent dans les arbres. Chaque chambre propose en outre du wifi gratuit, un coin salon et une télévision par satellite, ainsi qu'une salle de bain privée. Des articles de toilette sont fournis aux hôtes. Cet établissement agit et investit de manière très importante pour plus de durabilité, en mettant en place des pratiques à l'impact environnemental et social positif (gestion des déchets, eau et énergie renouvelables). Voir photo 1.

Hôtel Thermal - Ranomafana

Le Thermal, hôtel de la marque Le Relais Madagascar, porte un projet de développement d'activités socio-économiques pour les plus démunis. Autrefois station thermale de trois bâtiments, il a été réaménagé et réhabilité avec soin. Ses chambres, simples et accueillantes, garantissent ainsi un confort optimal. Elles sont équipées d'un coffre-fort, d'un minibar, d'une télévision diffusant des chaînes internationales et d'un climatiseur. L'hôtel abrite également un restaurant gastronomique qui peut accueillir jusqu'à 60 convives, un bar cosy et un centre de bien-être, pour une expérience complète de détente et de revitalisation.

Betsileo Country Lodge - Ambalavao (1 nuit)

Situé à Ambalavao, le Betsileo Country Lodge est un charmant hôtel qui propose des chambres variées : des chambres économiques avec salle de bains dans le bâtiment principal, des chambres confortables avec salle de bains attenante au bâtiment principal, adaptées aux personnes en fauteuil roulant, ainsi que des bungalows confortables avec salle de bains dans le jardin, dotés d'un balcon offrant une vue spectaculaire sur les montagnes et la vallée. L'hôtel dispose également d'un restaurant qui sert une délicieuse cuisine internationale, d'un bar pour se détendre et se relaxer, et d'une piscine.

Le Relais de la Reine - Isalo (2 nuits)

Le Relais de la Reine possède 30 chambres réparties sur 5 bungalows. Ces constructions en granit s'intègrent parfaitement au grès des rochers du massif de l'Isalo. Pour garantir un niveau de confort répondant aux normes d'un hôtel trois étoiles, toutes ses chambres sont équipées d'une salle de bain privative, d'un mini coffre-fort, d'une climatisation, d'une terrasse privative, d'une cheminée et d'un puits de lumière. Les lits sont en outre surmontés d'une moustiquaire. Le restaurant de l'hôtel propose quant à lui une cuisine française, savamment fusionnée avec la cuisine locale. Une bibliothèque, un accès internet haut débit et une TV satellite avec chaînes internationales complètent l'espace restaurant et bar. L'hôtel dispose également d'une piscine, d'un spa abritant des salles de massage et de soins du corps, d'une boutique et d'un centre équestre. (Photo 2).

Hôtel Moringa - Tuléar (1 nuit)

Lalandaka Lodge - Anakao (3 nuits)

Proche du village de pêcheurs Vezo d'Anakao, dans le sud-ouest de Madagascar, l'hôtel Lalandaka ("le chemin des pirogues" en langue Vezo) s'intègre parfaitement à la nature environnante. Cet écolodge de qualité, entre dunes à la flore endémique, longue plage de sable blanc et lagon aux eaux turquoise et transparentes, promet un séjour sous le signe de la détente et du dépaysement. (Photo 3).

À 1 heure de bateau rapide de Tuléar (Toliara), l'hôtel Lalandaka vous accueille pour un véritable retour aux sources. Ses bungalows en bois de palissandre sont construits de façon traditionnelle, tout en offrant le charme et le confort nécessaires à un bien-être absolu. Le restaurant de l'établissement, au bord du lagon, vous propose des menus à la carte, des poissons et langoustes pêchés au petit matin ainsi que de nombreuses autres options, à déguster tout en profitant de la vue exceptionnelle sur l'île de Nosy ve ou du charme des nuits africaines.

Les Trois Métis - Antananarivo (1 nuit)

Installé en centre-ville, dans une maison traditionnelle entièrement rénovée, l'hôtel Les Trois Métis a conservé tout le charme des demeures bourgeoises coloniales des années 1900. Les 24 chambres de l'hôtel, personnalisées et décorées avec soin par des artisans locaux, disposent

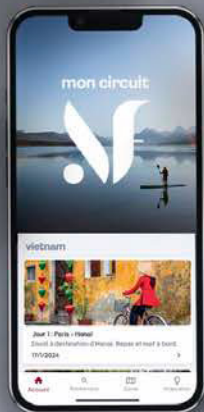
toutes d'un balcon ou d'une véranda. Elles sont également équipées d'une salle de bains privative, d'un minibar, d'une moustiquaire et d'une connexion wifi. L'établissement, dont le restaurant gastronomique est l'une des meilleures tables de Tana, abrite aussi un bar convivial et une boutique d'artisanat.

La liste définitive des hôtels est disponible auprès de votre agence de voyage environ 15 jours avant le départ.






NOUVELLES
FRONTIÈRES




NOUVEAU

Voyagez avec l'essentiel.

Billets d'avion, carnet de voyage, itinéraire détaillé...

Retrouvez tout votre voyage sur l'appli **Nouvelles Frontières** 

Téléchargez
l'appli





Madagascar

FORMALITÉS & SANTÉ

Décalage horaire : +2h hiver, +1h été

+ 2h en hiver, + 1h en été

Temps de vol : 11h30 sans escale, 14h30 avec escale

FORMALITÉS ADMINISTRATIVES*

- **Passeport valide 6 mois** après la date d'arrivée sur le territoire. (Les passagers peuvent se voir refuser l'entrée si leur passeport ne dispose pas d'**au moins deux pages blanches, consécutives et face à face**, pour leur visa.)
- **Visa obligatoire, disponible en ligne sur le site officiel** <https://evisamada-mg.com/fr/home> ou bien à l'arrivée à l'aéroport. Visa 30 jours : 35 € / 37 \$US / 115 000 MGA.
- Les passagers à destination de Madagascar doivent obligatoirement **présenter, à leur arrivée, la copie papier de leur billet aller-retour** ainsi qu'**une adresse d'hébergement** (le nom de leur hôtel suffit).
- Tout étranger entrant à Madagascar doit s'acquitter d'une **taxe touristique de 10 €**, payable à l'arrivée à l'aéroport, en espèces et en euros.
- Il est recommandé de disposer d'un contrat d'assistance ou d'une assurance permettant de couvrir tous les frais médicaux et de rapatriement sanitaire.
- Pensez à vous munir d'une copie de vos certificats et formulaires, ou à les numériser sur votre propre adresse électronique.

- Les **mineurs** voyageant seuls, avec un seul de leurs parents ou avec une personne ne disposant pas de l'autorité parentale, doivent présenter une autorisation de sortie de territoire.

FORMALITÉS SANITAIRES

Vaccination et/ou traitements conseillés :

- Vaccinations habituelles à jour (DTP et ROR).
- Traitement anti paludéen.
- Anti-moustique recommandé.

*Toutes ces informations, valables pour les ressortissants français, sont données à titre indicatif. Elles peuvent évoluer sans préavis et concernent exclusivement les vols directs de/vers la France. En cas de transit, certains pays peuvent exiger des formalités supplémentaires. Si votre voyage inclut plusieurs destinations, merci de vous référer aux formalités en vigueur pour chacune d'entre elles. Compte tenu de l'évolution rapide de la situation administrative et sanitaire dans certains pays, nous vous recommandons de consulter le site du ministère des Affaires étrangères jusqu'au jour de votre départ.

INFORMATION PAYS

Climat

Le climat de Madagascar se caractérise par deux saisons, qui sont inversées par rapport à la France : l'été austral, de novembre à fin mars, dit "saison des pluies" (lesquelles sont abondantes sur la côte est, avec des cyclones possibles en janvier et février), et la saison sèche, d'avril à octobre, idéale pour découvrir le pays (en prenant garde au soleil, qui tape très fort).

Monnaie

La monnaie officielle de Madagascar est l'ariary (MGA). Nous vous recommandons d'emporter des espèces en euros. La carte de crédit Visa n'est que rarement acceptée, tandis que la Mastercard est tout bonnement inexistante. Attention : les devises ne sont pas convertibles en euros. Pour connaître le taux de change actuel, consultez le site : www.xe.com.

Langue

Le malgache est la langue officielle de l'île, mais le français y est très répandu.

Les pourboires

Employés en signe de remerciement, les pourboires ne sont pas obligatoires mais ils sont toujours appréciés. Lorsque le service vous apporte satisfaction, il est d'usage de laisser un pourboire aux guides, accompagnateurs et chauffeurs (prévoir entre 5 et 8 €, environ, par jour et par personne), ainsi qu'aux guides locaux, obligatoires dans les parcs et réserves.

Électricité

Les grandes villes malgaches sont alimentées en courant alternatif sur 220V. Les coupures d'électricité, en raison du délestage, y sont néanmoins possibles. Les véhicules à bord desquels vous circulerez sont pour la plupart équipés d'une prise allume-cigares 12V, permettant de recharger les batteries de caméra en journée. Prévoyez un adaptateur en conséquence et une autonomie suffisante pour les balades.

Photos

Les caméscopes et appareils photos numériques sont sensibles à l'humidité, aussi nous vous conseillons de prévoir des sacs plastiques et une batterie de secours. Attention : il y a peu de lumière en sous-bois pour photographier les lémuriens.

Si les photos de paysages (marchés, cultures, etc.) sont permises, les portraits nécessitent l'accord préalable des personnes concernées.

BOUCLER SA VALISE

Bagages

Attention : la franchise bagage est limitée à 20 kg par personne sur l'ensemble des vols intérieurs. Prévoyez un bagage peu fragile, sur lequel vous apposerez une étiquette avec vos noms et adresses. Équipez-vous également d'un petit sac à dos, bien utile pendant les marches, pour transporter les affaires dont vous avez besoin dans la journée (médicaments, lunettes de soleil, appareil photo, jumelles, bouteille d'eau).

Chaussures

Idéalement, emportez une paire de baskets confortables et une paire de chaussures de marche

Vêtements

Sur nos circuits, vous traverserez des zones climatiques assez variées. Antananarivo et les villes des hauts plateaux bénéficient d'un climat tempéré toute l'année. Le Sud et le centre Sud sont des régions semi désertiques très ensoleillées. Sur la partie Est, le climat tropical est chaud et humide, avec des pluies abondantes toutes l'année. Ces pluies sont cependant intermittentes et généralement concentrées en fin de journée. Le climat est tropical au Nord, avec des températures moyennes comprises entre 25 °C et 30 °C lors de la saison des pluies. De mai à mi-novembre, la saison sèche se caractérise par des températures plus agréables et un faible taux de précipitations.

Il vous faudra donc prévoir une laine polaire ou un pull, un vêtement de pluie ainsi que des blousons, shorts, pantalons et chemises.

Matériel

Les caméscopes et appareils photos numériques sont sensibles à l'humidité, aussi nous vous conseillons de prévoir des sacs plastiques et une batterie de secours. Attention : il y a peu de lumière en sous-bois pour photographier les lémuriens.

Glissez également, dans votre valise :

- une paire de lunettes de soleil ;
- une crème de protection contre le soleil et les insectes (les moustiques en particulier) ;
- une casquette ou un chapeau, ainsi qu'un foulard ;
- une serviette de bain et vos affaires de toilette personnelles ;
- une lampe de poche ou une lampe frontale pour les hébergements peu éclairés et les grottes.

Pharmacie

Une petite pharmacie personnelle pourra vous être utile : pensez à emmener les médicaments de vos traitements en cours, en quantité suffisante pour la durée du séjour. Il est également judicieux de vous procurer des antibiotiques à spectre large, un antidiarrhéique, un antiseptique intestinal, une pommade anti-inflammatoire, un désinfectant, du Mercurochrome et une bande Velpeau.

Notez qu'aucun vaccin n'est obligatoire, mais qu'un traitement antipaludéen est impératif (ou des lotions anti-moustiques, à minima, pour les personnes allergiques à ses composants).

En cas de souci, votre guide se chargera de vous trouver un médecin.

Enfin, gardez avec vous les coordonnées de votre assurance en cas d'urgence.

VOS RENCONTRES

Sur votre route, vous aurez souvent l'occasion de rencontrer les populations locales. Où que vous soyez, sachez faire preuve de discrétion et d'humilité. La multiplicité des cultures et des traditions fait que certaines attitudes sont différemment perçues selon les pays. Pour ne pas commettre d'impair, prenez le temps de comprendre les personnes que vous rencontrez et de créer avec elles des liens privilégiés. Là encore, les conseils de votre guide seront précieux ! Il connaît mieux que quiconque les comportements à éviter ou à adopter. À titre d'exemple, il convient de demander sa permission à toute personne que vous souhaitez prendre en photo. Établir un contact préalable est le meilleur moyen qu'elle réponde favorablement. De même, ne distribuez pas des cadeaux à tout-va. Cela peut en effet inciter les enfants à mendier. Afin d'éviter ce genre de dérive, mieux vaut s'en remettre aux structures locales compétentes (pour faire un don à l'école, à l'hôpital, au chef du village, etc.). Enfin, veillez à ne pas porter de tenue trop légère (short court, décolleté, etc.) et à éviter les comportements exubérants.

RECOMMANDATIONS

Les grandes villes, comme ailleurs dans le monde, ne sont pas sécurisées. Sollicitez l'avis préalable de votre guide sur les précautions à prendre lorsque vous sortez seuls.

De plus, évitez d'emporter avec vous des objets de valeur ou dont la perte serait une source d'ennuis. Pensez également à assurer votre matériel photo et vidéo avant votre départ, et à prendre avec vous une photocopie de vos papiers d'identité que vous conserverez séparément des originaux.

Sur place, ne donnez pas l'impression de porter des objets de valeur en exhibant des t-shirts aux marques ou logos ostensibles, qui pourraient vous faire paraître aussi riche que si vous portiez des bijoux. Gardez aussi un peu de monnaie sous la main, indépendamment du reste de vos économies, pour éviter d'avoir à sortir une grosse somme à chacun de vos achats. Plus généralement, suivez attentivement les conseils de vos guides locaux et accompagnateurs et ne laissez jamais vos objets de valeur (argent, passeport, billets d'avion) sans surveillance dans le bus, à l'hôtel ou au restaurant. Chaque fois que cela est possible, mettez-les plutôt dans le coffre-fort de l'hôtel ou gardez-les avec vous.