



États-Unis

City Trip à Miami **NOUVEAU**

Valable pour les départs du 01/01/2025 au 15/12/2025 inclus

Rythme : 1/5 Histoire & culture : 2/5



Bienvenue à Miami, la ville ensoleillée où s'étirent d'innombrables plages de sable fin, bordées d'une mer turquoise... Découvrez le quartier Art déco de South Beach, l'ambiance festive et chic le long d'Ocean Drive, le quartier artistique de Wynwood et le quartier historique cubain de Little Havana, qui vous dévoilera ses saveurs épicées et sa vibe "caliente" le temps d'un food tour guidé. Entre visites, farniente et divertissement, bienvenue au paradis aux portes des tropiques !

Les **INCONTOURNABLES** Nouvelles Frontières

- Un séjour d'au moins 4 nuits, en toute liberté.
- La dégustation de savoureuses spécialités à l'occasion de votre tour guidé (en anglais) de 2h30.
- La découverte du quartier historique de Little Havana.



Votre séjour à Miami :

Pour préparer au mieux votre City Trip, un tour guidé en anglais avec découvertes culinaires est inclus. Et ensuite, nous vous conseillons des suggestions de visites incontournables et quartiers les plus renommés de Miami (non inclus).

Est inclus la visite à pied de la Petite Havane de Miami, l'un des plus anciens quartiers de la ville, avec dégustation de délicieuses saveurs et boissons cubaines.

Visite en anglais tous les jours à 11h30 – environ 2h30 ; en petit groupe de 2 à 14 personnes (de toutes nationalités).

Sont inclus : le tour guidé et les découvertes culinaires (dégustations, cocktail de mojito, café cubain). Autres boissons non incluses (1).

Point de rendez-vous au Tower Theatre, à côté du Domino Park dans le quartier de Little Havana, 1508 SW 8th St, Miami (transferts libres entre l'hôtel et le point de rendez-vous).

Rencontre au point de rendez-vous avec votre guide (anglophone) qui vous emmènera découvrir à pied le quartier animé de Little Havana, emblématique de Miami.

Longez la célèbre Calle Ocho et découvrez la richesse de l'histoire et de la culture locales, tout en dégustant des recettes cubaines transmises de génération en génération. Goûtez à de délicieuses mariquitas et malangas fritas et découvrez, auprès des habitants du quartier, les histoires qui se cachent derrière ces spécialités en visitant des établissements familiaux et populaires.

Régalez-vous avec une bouchée d'une empanada de picadillo juteuse et délicieuse, et rafraîchissez vos papilles dans une fruteria familiale avec un bon jus de guarapo.

Asseyez-vous et sirotez un café Cubano préparé par un excellent barista local. Vous pourrez également goûter à la version cubaine du mojito dans un bar très animé. Et pourquoi ne pas visiter d'autres points d'intérêt à l'occasion de quelques pauses digestives ? Vous aurez ainsi la possibilité de vous arrêter dans une fabrique de cigares afin d'y observer les maîtres rouleurs à l'œuvre, ou de vous promener dans El Callejon del Gallo, une ruelle qui présente des œuvres de street art hautes en couleur.

NB (1) : les sites et arrêts culinaires décrits peuvent varier en fonction des périodes d'ouverture et de la saison.

Prévoir des pourboires pour le guide et les restaurants.

Ci-après, voici des suggestions de visites qui sont données à titre indicatif, et sous réserve de disponibilité aux dates de votre séjour :



South Beach & Le quartier Art Déco :

C'est le quartier de l'Art Deco, d'Ocean Drive et de Lincoln Road. L'endroit présente plus de 800 bâtiments historiques érigés durant les années 1920, 1930 et 1940, et restaurés dans le respect de leurs époques, et offre ainsi différents styles et variétés architecturales à South Beach, la partie Sud de la ville de Miami Beach mais aussi ses superbes plages de sable blanc.




Le quartier de Coconut Grove :

Coconut Grove est le plus vieux quartier de Miami, à l'ambiance tropicale décontractée et au charme bohème.



Tour en bateau autour de la baie de Biscayne + Bayside et son Bayside Market Place :

Vous pourrez admirer les demeures de certains des plus riches et célèbres de ce monde (le Millionnaire's Row), avant de longer des incroyables gratte-ciel jusqu'au port de Miami. Faites du shopping à Bayside et déjeunez au Bayside Market Place.




Le quartier de Wynwood :

Au nord du centre ville, ce quartier est celui du **Street Art**. À visiter absolument !



Les quartiers de Little Havana & Little Haïti :

Découvrez l'ambiance du quartier cubain Little Havana, et sur la Calle Ocho puis l'ambiance des Caraïbes de Little Haïti.



Le quartier de Coral Gables :

Les amoureux de culture latino-américaine pourront également se rendre à Coral Gables au sud de Miami avec ses maisons espagnoles de style colonial. Ne manquez pas de visiter le superbe Hôtel Biltmore.



Pour organiser au mieux votre séjour :

Retrouvez ces activités ainsi qu'une sélection d'autres activités à réserver avant votre départ sur le site : www.tuimusement.com/fr.

À noter : Départ quotidien du 01/01/2025 au 15/12/2025 - Minimum 4 nuits.

Hébergement en hôtels Standard 3*sup ou Supérieur 4* (normes locales), selon la formule choisie.

Formule en logement seul.

Taxe de séjour à régler sur place : 25-30 \$US par chambre et par nuit selon les hôtels.

INFORMATIONS PARTICULIÈRES

HÔTELS EN LOGEMENT SEUL (sans petit déjeuner) :

Hôtel catégorie Standard : Hotel Ocean Five Miami Beach 3*sup (ou similaire)

Hôtel catégorie Supérieur : Hotel Riu Plaza Miami Beach 4* (ou similaire)

Taxe de séjour ("resort fee") à régler sur place : 25-30 \$US par chambre et par nuit selon les hôtels.

TRANSFERTS DEPUIS / VERS L'AÉROPORT (à réserver en supplément) :

Si vous souhaitez réserver via Nouvelles Frontières :

Option 1 : **En NAVETTE/SHUTTLE** multistops, regroupé avec d'autres passagers internationaux - uniquement en journée : de 8 h 00 à 20 h 30.

Option 2 : En **TRANSFERTS PRIVÉS** :

- À l'arrivée : transfert privé "Meet&Greet" par un transfériste anglophone qui vous accueille avec un panneau à votre nom, après les portes coulissantes à la sortie de l'aéroport.

- Au retour : transfert privé "Curbside", le transfériste vous attend dans son véhicule devant l'hôtel.

ATTENTION pour les transferts privés : le numéro de téléphone du client doit obligatoirement figurer dans le dossier, sans quoi le transfériste ne pourra pas le contacter à l'arrivée pour confirmer le lieu de prise en charge. Connectez-vous au wifi gratuit de l'aéroport à la sortie de l'avion et utilisez l'application WhatsApp pour prévenir en cas de retard imprévu vers la sortie.

NB : les pourboires au chauffeur sont inclus à l'arrivée et au départ pour les transferts privés.

Vous recevrez, environ 14 jours avant départ, des vouchers spécifiques spécifiant la compagnie de transfert.

VOS HÉBERGEMENTS

Hôtel catégorie Standard : Hotel Ocean Five Miami Beach 3*sup (ou similaire).

Ce petit hôtel idéalement placé jouit d'un emplacement privilégié sur la célèbre rue Ocean Drive, au cœur du quartier Art déco et à 100 m de la plage. Il ne dispose pas d'espace d'extérieur ni de piscine, mais offre un grand choix de restaurants à proximité.

Hôtel catégorie Supérieur : Hotel Riu Plaza Miami Beach 4* (ou similaire).

Situé en bordure de plage et à 15 minutes en voiture de South Beach, ce resort offre tous les services : une grande piscine donnant sur la plage, 2 restaurants (avec supplément) et un centre de fitness.



**NOUVELLES
FRONTIERES**

Restez connecté !

NOUVEAU

INCLUS dans votre voyage

2 Go en City Trip

3 Go en Road Trip sauf :

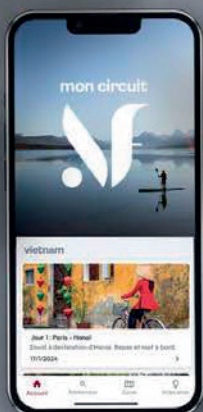
Népal : 1 Go uniquement

Cuba, Réunion et Namibie :
pas de carte

Pour en bénéficier rendez-vous sur le site : <https://tui-fr.mozio.com/esim/?locale=fr>
Renseignez votre destination puis le nombre de Go correspondant à votre type de voyage.
Saisissez le code promo indiqué sur votre bon d'échange pour bénéficier de la gratuité.
Créez votre compte et validez !



NOUVELLES
FRONTIÈRES



NOUVEAU

Voyagez avec l'essentiel.

Billets d'avion, carnet de voyage, itinéraire détaillé...

Retrouvez tout votre voyage sur l'appli

Nouvelles Frontières



Téléchargez
l'appli





États-Unis

FORMALITÉS ADMINISTRATIVES*

- Passeport biométrique en cours de validité* couvrant la totalité du séjour programmé et billet aller-retour.

*** Sauf en cas de croisière ou d'extension croisière : passeport valable 6 mois après le retour.**

- **ESTA** (exemption de visa VWP) **ou visa obligatoire, en transit comme en séjour touristique** de 90 jours maximum sur le territoire américain.

Pour l'Est, la demande se fait obligatoirement par Internet : <https://esta.cbp.dhs.gov/> (env. 40USD à ce jour), **au moins 72 heures avant le départ.**

L'ESTA est valable 2 ans à compter de la date de délivrance, mais sa demande doit être renouvelée en cas de changement de situation (nom, prénom, sexe, nationalité, réponses différentes aux questions posées, etc.), ou de nouveau passeport. Pour tout nouveau voyage pendant la période de validité de l'autorisation, il conviendra de mettre à jour, via Internet, certaines informations du dossier ESTA (numéro de vol et adresse de destination) et de voyager avec le passeport déclaré sur le formulaire ESTA.

Le formulaire ESTA devra être imprimé, avec la mention "autorisation accordée", et présenté à l'enregistrement.

ATTENTION : Il est essentiel de vérifier le statut de votre ESTA jusqu'au jour de votre départ afin de vous assurer que son statut est toujours « approuvé ».

ATTENTION, certaines catégories de voyageurs sont exclus du VWP :

- les voyageurs qui se sont rendus à Cuba depuis le 12 janvier 2021 ou qui désirent y voyager avant un séjour aux États-Unis ;
- les voyageurs qui se sont rendus en Iran, en Irak, en Syrie, en Libye, en Somalie, au Yémen ou au Soudan depuis le 1^{er} mars 2011 (ces derniers ne peuvent pas bénéficier du régime de l'ESTA et doivent obligatoirement faire une demande de visa auprès d'un consulat américain avant d'entreprendre un voyage aux États-Unis).

ATTENTION : Compte tenu des délais de délivrance, il est recommandé d'anticiper ces démarches qui peuvent prendre plusieurs semaines. Les personnes concernées doivent solliciter un visa B1/B2 auprès des autorités diplomatiques et consulaires américaines.

ATTENTION : Billets d'avion, ESTA et passeport doivent tous être au **même nom (nom de jeune fille pour les femmes mariées)**.

ATTENTION : En cas de **passage terrestre du Canada vers les États-Unis**, il est obligatoire de présenter l'ESTA ainsi que le formulaire en ligne I-94 : <https://i94.cbp.dhs.gov/I94/#/apply-document> (le formulaire papier I94W n'est plus accepté). Des frais d'environ 30 \$ US sont également dûs.

ATTENTION : En cas de **passage terrestre des États-Unis vers le Mexique**, de même que pour l'entrée par voie aérienne, un formulaire migratoire doit être rempli et présenté aux services migratoires lors du passage de la frontière terrestre. Ce formulaire permettant de passer les postes-frontières avec les États-Unis (Basse-Californie, Sonora, Chihuahua, Coahuila, Nuevo León et Tamaulipas) peut aussi être obtenu en ligne. Il donne lieu au paiement d'une taxe d'un montant actuel de 575 pesos mexicains.

- Il est vivement recommandé de disposer d'un **contrat d'assistance** ou d'une **assurance permettant de couvrir tous les frais médicaux** (chirurgie, hospitalisation, etc.) et de rapatriement sanitaire, au risque de ne pas avoir accès aux soins, y compris en cas d'urgence vitale.
- Nous vous recommandons de vous munir d'une copie papier recto-verso de vos certificats et formulaires ou de numériser ceux-ci sur votre propre adresse électronique.

- Les **mineurs** voyageant seuls, avec un seul de leurs parents ou avec une personne ne disposant pas de l'autorité parentale, doivent être munis d'une autorisation de sortie de territoire. La réglementation impose au moins un adulte de 21 ans dans chaque chambre.

FORMALITÉS SANITAIRES

Vaccination et/ou traitements conseillés :

- Vaccinations habituelles à jour (DTP et ROR).
- Anti-moustique recommandé.

*Toutes ces informations, valables pour les ressortissants français, sont données à titre indicatif. Elles peuvent évoluer sans préavis et

concernent exclusivement les vols directs de/vers la France. En cas de transit, certains pays peuvent exiger des formalités supplémentaires. Si votre voyage inclut plusieurs destinations, merci de vous référer aux formalités en vigueur pour chacune d'entre elles. Compte tenu de l'évolution rapide de la situation administrative et sanitaire dans certains pays, nous vous recommandons de consulter le site du ministère des Affaires étrangères jusqu'au jour de votre départ.

Les pourboires

Dans la culture américaine les pourboires sont la juste rétribution du service et de la satisfaction du client. Ils doivent être donnés en signe de remerciement et restent à votre libre appréciation, mais ne doivent cependant pas être négligés. Pour les serveurs dans les restaurants le pourboire, que l'on appelle tip ou encore gratuity, constitue la rémunération principale. Ils s'attendent à recevoir 15 à 20% pour le service, qui n'est généralement pas inclus dans les additions ou factures. Si vous payez par carte de crédit, remplissez vous-même la case « tips » pour indiquer le pourboire qui sera ajouté à votre addition. N'oubliez pas aussi les pourboires pour les taxis ou bagagistes.

La gastronomie

La « gastronomie » américaine est assez limitée. Le restaurant standard aux Etats-Unis, sert snacks, burgers et pizzas. Cependant, des repas, sous forme de buffet, vous sont proposés afin de vous offrir un choix de plats plus variés (légumes, steaks, pâtes, crudités...). La plupart des hôtels aux Etats Unis n'ont pas de restaurant et parfois l'espace dédié aux petits déjeuners est assez restreint.

Prises électriques

Prévoir un adaptateur pour prises US 110 volts (2 fiches plates).

Recommandations

Comme dans tout voyage, évitez d'emporter avec vous des objets de valeur - Emportez une photocopie de vos papiers d'identité ou téléchargez-les sur une plateforme de type Google Drive pour pouvoir y accéder depuis n'importe quel ordinateur. - Ne laissez jamais vos objets de valeur (argent, passeport, billets d'avions) dans votre chambre, votre bus ou un restaurant. Chaque fois que cela est possible, placez-les dans le coffre de l'hôtel ou dans votre valise fermée à clé. Observez les règles élémentaires de prudence. Nouvelles Frontières et notre prestataire ne sauraient être tenus pour responsables des conséquences de tels vols ou pertes.

Bagages

Prévoyez de préférence une valise à roulettes, de préférence dure car elle sera relativement maltraitée dans les diverses soutes (avion, bus...). Il est important que la valise ferme à clef et qu'elle comporte vos noms et adresse sur une étiquette extérieure. Prévoyez un petit sac d'appoint pour vos effets personnels de la journée

Interdiction d'entrer aux Etats-Unis des produits périssables non stérilisés dans les bagages.

Viande, fromages, produits végétaux, articles considérés comme dangereux sont strictement interdits à l'importation.

Chaussures

Une paire de chaussure de promenade (ou baskets) sont les plus adaptées.

Vêtements

Prévoyez des vêtements confortables, faciles à mettre et à enlever, pour superposer les « couches » afin de s'adapter à la température extérieure ou à la climatisation excessive. Une protection solaire est également conseillée : chapeau, lunette de soleil et crème solaire.

Pharmacie

Consultez votre médecin pour préparer une mini-trousse de secours. Pour les médicaments sous forme liquide de plus de 100ml (d'un même médicament) il faut le déclarer lors de l'embarquement avec les documents justificatifs expliquant qu'il vous est impossible de faire autrement. Prenez les ordonnances avec vous.

Code	Catégorie	Modèle ou similaire	Nombre maximum de passagers	Nombre maximum de valises
ECAR	Economy	Chevrolet Spark 2 portes	2	1 grande + 1 petite
CCAR	Compact	Nissan Versa 2 portes	2	1 grande + 1 petite
ICAR	Intermediate	Toyota Corolla 2 portes	3	2 grandes + 1 petite
IFAR	Intermediate SUV	Nissan Rogue	4	2 grandes + 2 petites
FCAR	Full-size	Chevrolet Malibu	4	2 grandes + 2 petites
LCAR	Luxury Car	Chrysler 300 2 portes	4	2 grandes + 2 petites
STAR	Convertible	Ford Mustang 2 portes	2	2 grandes
MVAR	Passenger Minivan	Chrysler Pacifica	5-7	3 grandes + 2 petites
SFAR	Standard SUV	Ford Edge	4	3 grandes + 2 petites